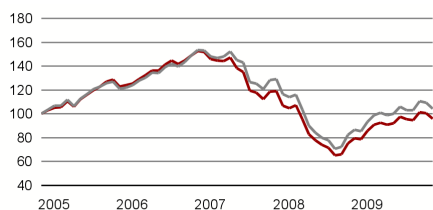


# Pictet-European Sustainable Equities-P EUR

## Pictet

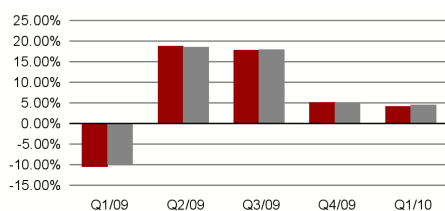
### PERFORMANCE INDEXÉE



Source : Pictet Funds

— Fonds — Indice

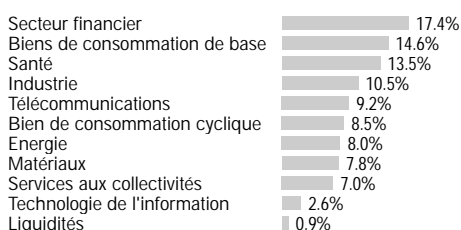
### PERFORMANCE TRIMESTRIELLE



Source : Pictet Funds

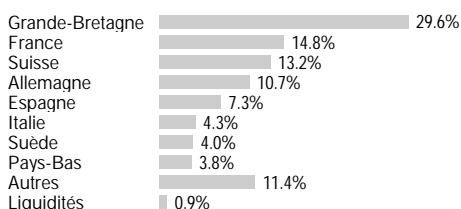
■ Fonds ■ Indice

### RÉPARTITION SECTORIELLE



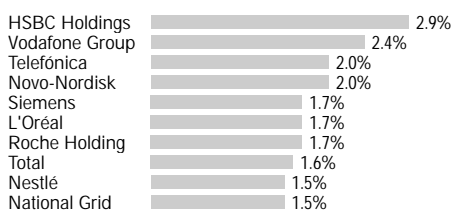
Source : Pictet Funds

### RÉPARTITION GÉOGRAPHIQUE



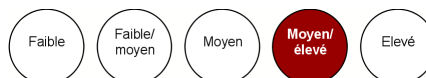
Source : Pictet Funds

### 10 PRINCIPALES POSITIONS



Source : Pictet Funds

### NIVEAU DE RISQUE



Source : Pictet Funds

### OBJECTIF D'INVESTISSEMENT

Le compartiment vise la croissance du capital en investissant au moins deux tiers de ses actifs totaux dans des actions de sociétés ayant leur activité principale et/ou leur siège en Europe et qui appliquent les principes du développement durable dans leurs activités. Une approche quantitative est appliquée pour la construction du portefeuille.

Source : Pictet Funds

### PERFORMANCE vs MSCI Europe

	Fonds		Indice	
	Cumulée	Annualisée	Fonds	Indice
YTD	-1.39%	-1.59%	-	-
1 mois	-4.66%	-4.83%	-	-
3 mois	1.28%	1.19%	-	-
1 an	21.0%	20.4%	21.0%	20.4%
3 ans	-37.2%	-32.2%	-14.3%	-12.2%
5 ans	-3.94%	4.17%	-0.80%	0.82%
Depuis création	31.2%	52.1%	3.61%	5.63%
	Par année		Mai à Mai	
	Fonds	Indice	Fonds	Indice
2009	31.6%	32.2%	21.0%	20.4%
2008	-45.1%	-44.0%	-33.4%	-33.1%
2007	-4.65%	2.64%	-22.1%	-15.9%
2006	21.8%	19.6%	24.4%	26.9%
2005	25.0%	26.1%	22.9%	21.2%

Source : Pictet Funds

### INFORMATIONS TECHNIQUES

VNI	EUR 131.24	Dividende	Réinvesti
Taille (mios)	EUR 78.8	Nombre de positions	186
Gain maximal	77.9%	Perte maximale	-61.9%
Volatilité	20.6%	Tracking error	1.87%
Sharpe ratio	-0.88	Information ratio	-1.34
Alpha de Jensen	-2.72%	Beta	0.99
Corrélation	1.00	R carré	0.99

Source : Pictet Funds

### INFORMATIONS GÉNÉRALES

Gestionnaire	Laurent Nguyen
Banque dépositaire	Pictet & Cie (Europe) S.A.
Statut juridique	Compartiment de la SICAV de Droit Luxembourgeois Pictet
Pays d'enregistrement	AT, BE, CH, CL, DE, ES, FI, FR, GB, GR, HK, IT, LI, LU, MO, NL, PT, SE, SG
Date de lancement	1 octobre 2002
Clôture de l'exercice	30 septembre
Multi classe	Oui
Calcul de la VNI	Quotidien, "forward pricing"
Commission de gestion	0.80% p.a.
TER	1.16% p.a.
Comm. Max. Sous.	5.00% En faveur du distributeur
Comm. Max. Remb.	1.00% En faveur du distributeur
ISIN	LU0144509717
Bloomberg	PTFSEEP LX

Source : Pictet Funds

## Pictet Funds S.A.

Route des Acacias 60, 1211 Genève 73, SUISSE

Pictet Funds S.A.  
Succursale de Zurich  
Freigutstrasse 12,  
8002 Zurich, SUISSE

Pictet & Cie (Europe) S.A.  
Succursale italiana  
Via Fratelli Gabba 1/A,  
20121 Milan, ITALIE

Pictet & Cie (Europe) S.A.  
Sucursal en España  
Calle Hermosilla 11,  
28001 Madrid, ESPAGNE

Pictet & Cie (Europe) S.A.  
Succursale de Paris  
34, avenue de Messine,  
75008 Paris, FRANCE

Pictet Funds (Europe) S.A.  
3, boulevard Royal,  
L-2449 LUXEMBOURG

Pictet & Cie (Europe) S.A.  
Niederlassung Frankfurt  
Neue Mainzer Strasse 1  
60311 Francfort am Main  
ALLEMAGNE

Pictet Asset  
Management Ltd  
Moor House, Level 11,  
120 London Wall,  
GB-Londres EC2Y 5ET

Pictet (Asia) Limited  
Suite 3901, Edinburgh Tower  
The Landmark,  
15, Queen's Road Central,  
Hong Kong

Pictet & Cie (Representative Office)  
Sheikh Zayed Road  
Park Place, 12th Floor  
PO Box 125567  
Dubai, EMIRATS ARABES UNIS

Tél. 0041 58 323 30 00 - [www.pictetfunds.com](http://www.pictetfunds.com)

© Copyright 2010 Pictet Funds - Publié en juin 2010

Ce document de marketing est émis par Pictet Funds (Europe) S.A. Il n'est pas destiné à être distribué à ou utilisé par des personnes physiques ou des entités qui seraient citoyennes d'un Etat ou auraient leur résidence dans un lieu, Etat, pays ou juridiction dans lesquels sa distribution, publication, mise à disposition ou utilisation seraient contraires aux lois ou règlements en vigueur. Seule la dernière version du prospectus, des règlements ainsi que des rapports annuel et semi-annuel du fonds doit être considérée comme une publication sur la base de laquelle se fondent les décisions de placement. Ces documents sont disponibles sur le site [www.pictetfunds.com](http://www.pictetfunds.com) ou auprès de Pictet Funds (Europe) S.A., 3 boulevard Royal, L-2449 Luxembourg.

Les informations ou données contenues dans le présent document ne constituent ni une offre, ni une sollicitation à acheter, à vendre ou à souscrire à des titres ou à d'autres instruments financiers.

Les informations, avis et évaluations qu'il contient reflètent un jugement au moment de sa publication et sont susceptibles d'être modifiés sans notification préalable. Pictet Funds (Europe) S.A. n'a pris aucune mesure pour s'assurer que les fonds auxquels faisait référence le présent document étaient adaptés à chaque investisseur en particulier, et il ne saurait remplacer un jugement indépendant. Le traitement fiscal dépend de la situation personnelle de chaque investisseur et peut faire l'objet de modifications. Avant de prendre une quelconque décision en matière d'investissement, il est recommandé à tout investisseur de recourir aux conseils spécifiques d'un professionnel de la branche.

La valeur et les revenus tirés des titres ou des instruments financiers mentionnés dans le présent document peuvent fluctuer à la hausse ou à la baisse, et il est possible que les investisseurs ne récupèrent pas la totalité du montant initialement investi. Les facteurs de risque sont décrits dans le prospectus du fonds. Aussi n'est-il pas prévu de les reproduire ici dans leur intégralité.

La performance passée ne saurait préjuger ou constituer une garantie des résultats futurs. Les données relatives à la performance n'incluent ni les commissions, ni les frais prélevés lors de la souscription à des ou du rachat de parts. Les statistiques historiques sont calculées sur trois ans. Ce matériel de marketing n'a pas pour objet de remplacer la documentation détaillée émise par le fonds ou les informations que les investisseurs doivent obtenir du ou des intermédiaires financiers en charge de leurs investissements dans les actions des fonds mentionnés dans ce document.